

# Gestione Investimenti e/o attività estere di natura finanziaria

La gestione "Investimenti e/o attività estere di natura finanziaria" permette la compilazione del quadro RW.

Investimenti all'estero e/o attività estere di natura finanziaria

QUADRO RW STAMPA Condividi Esci

Guida Nuovo Salva Importa da anno precedente Esci ed aggiorna il quadro

RW1 modulo 1 ✖

1.Codice titolo possesso	2.Vedere istruzioni	3.Codice individuaz. bene	4.Codice Stato estero	5.Quota di possesso	6.Criterio determin. valore	7.Valore iniziale	8.Valore finale
9.Valore massimo c/c paesi non collaborativi	10.Giorni (IVAFA)	11.IVAFA	12.Mesi (IVIE)	13.IVIE	14.Credito d'imposta	15.IVAFA dovuta	16.Detrazioni
17.IVIE dovuta	18.Vedere istruzioni	19.Quota partecipaz.	20.Solo monitoraggio <input type="checkbox"/>	21.Codice fiscale società o altra entità giuridica in caso di titolare effettivo	Codice fiscale altri cointestati		
					22.	23.	24. <input type="checkbox"/>

Note

Investimento inserito da input

Gli investimenti e/o attività estere di natura finanziaria possono essere inseriti:



Nuovo

1. Da input, cliccando il pulsante

QUADRO RW STAMPA

Guida Nuovo Salva Importa da anno precedente Esci ed aggiorna il quadro

RW1 modulo 1

1.Codice titolo possesso	2.Vedere istruzioni	3.Codice individuaz. bene	4.Codice Stato estero	5.Quota di possesso	6.Criterio determin. valore	7.Valore iniziale	8.Valore finale
9.Valore massimo c/c paesi non collaborativi	10.Giorni (IVAFE)	11.IVAFE	12.Mesi (IVIE)	13.IVIE	14.Credito d'imposta	15.IVAFE dovuta	16.Detrazioni
17.IVIE dovuta	18.Vedere istruzioni	19.Quota partecipaz.	20.Solo monitoraggio <input type="checkbox"/>	21.Codice fiscale società o altra entità giuridica in caso di titolare effettivo	Codice fiscale altri cointestatari		
22.	23.	24.					

Note

Investimento inserito da input

In questo caso l'utente deve inserire manualmente tutti i dati necessari negli appositi campi.

- Tramite l'importazione da anno precedente, che può avvenire:
  - all'apertura della gestione rispondendo "Si" al messaggio

Applicazioni F24 PF CUPE TerFab Irap CU 730 TS SF SE Cassetto fiscale

Quadri Frontespizio Familiari\_RA RB RC\_CR RP\_IC RN RW DI RX AC VO 8% 5% 2% Controlli finali Pagamenti

GUIDA E VIDEO Controlli 1

**PERSONE FISICHE**

Investimenti all'estero e/o attività estere di natura finanziaria

QUADRO RW STAMPA

Guida Nuovo Salva Importa da anno precedente Esci ed aggiorna il quadro

Investimenti all'estero e/o attività estere di natura finanziaria - monitoraggio IVIE / IVAFE

Investimenti esteri e/o attività estere di natura finanziaria

Sono presenti dei dati da importare dall'anno precedente, importarli ora?

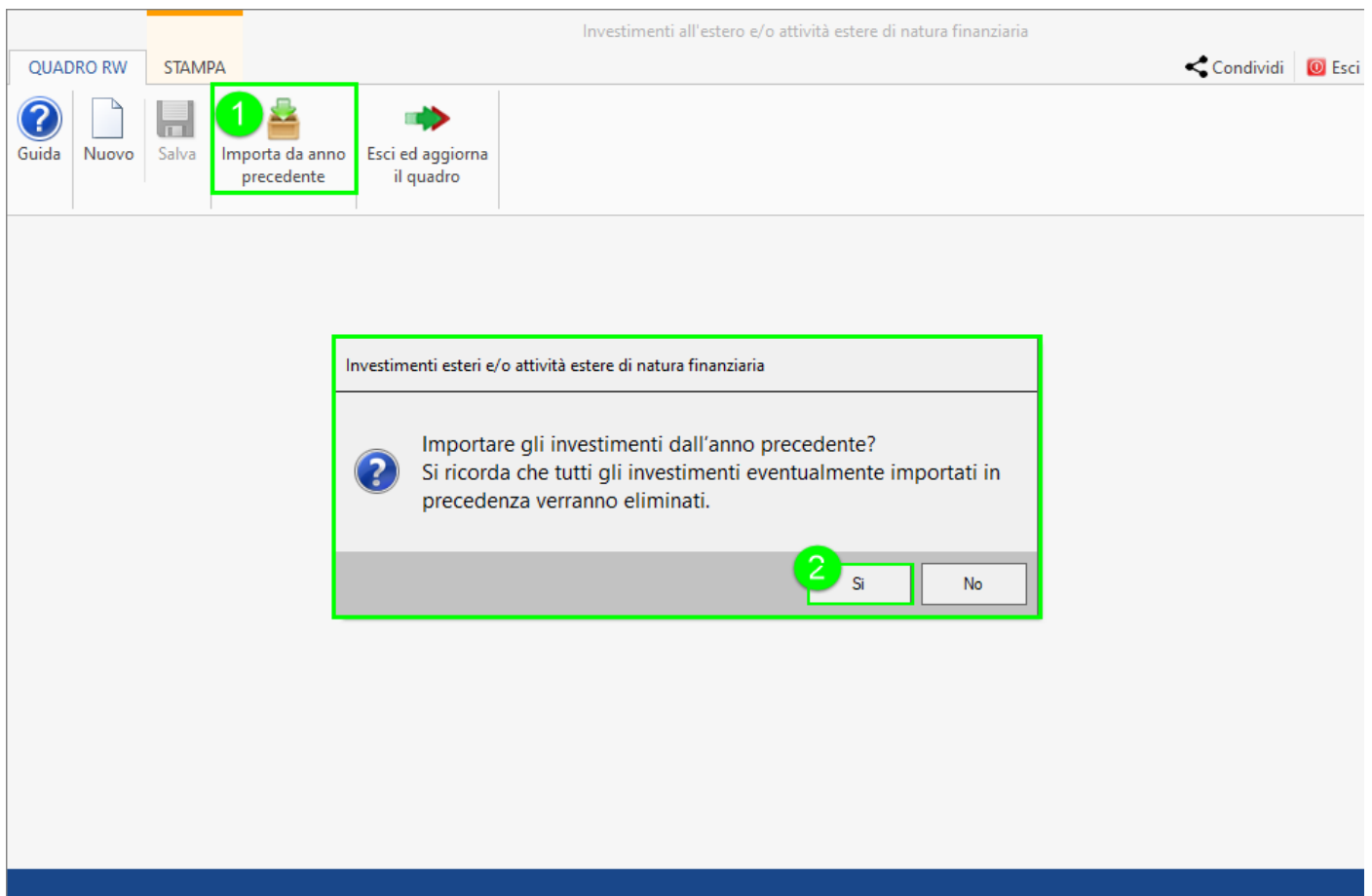
Si No

I modello ministeriale




Importa da anno precedente

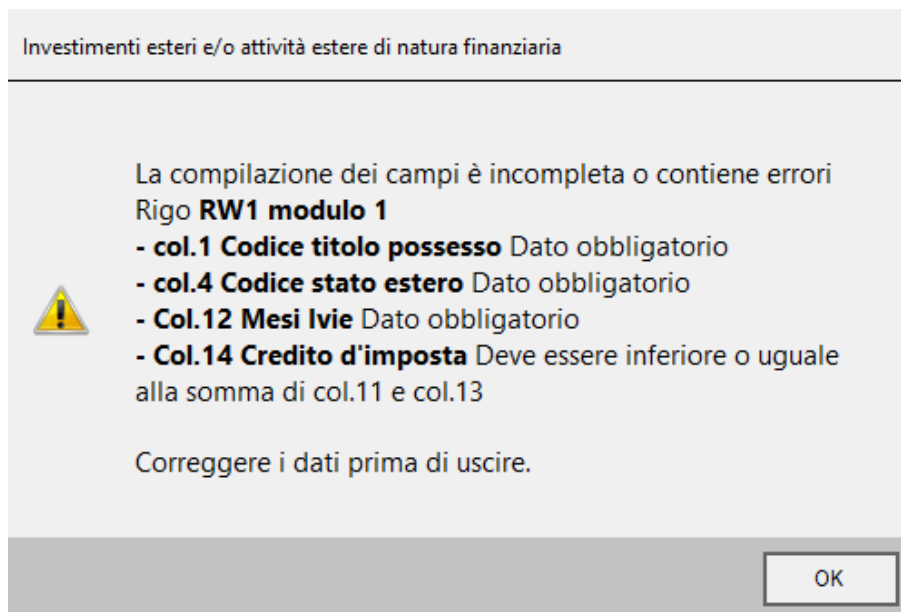
- cliccando l'apposito pulsante e rispondendo "Si" al messaggio



N.B. I dati importati dall'anno precedente possono essere, in qualunque momento, modificabili.



Cliccando il pulsante  , nel caso in cui la compilazione dei campi è incompleta o contiene errori, il software avverte con un messaggio



e segnala i campi errati o incompleti di colore rosso.

QUADRO RW

STAMPA



Guida



Nuovo



Salva

Importa da anno  
precedenteEsci ed aggiorna  
il quadro

RW1 modulo 1 - Beni immobili

1.Codice titolo possesso	2.Vedere istruzioni	3.Codice individuaz. bene 15	4.Codice Stato estero	5.Quota di possesso 100,00	6.Criterio determin. valore 1	7.Valore iniziale 5.000.000,00	8.Valore finale
9.Valore massimo c/c paesi non collaborativi	10.Giorni (IVAFE)	11.IVAFE	12.Mesi (IVIE)	13.IVIE	14.Credito d'imposta	15.IVAFE dovuta	16.Detrazioni
17.IVIE dovuta	18.Vedere istruzioni	19.Quota partecipaz.	20.Solo monitoraggio <input type="checkbox"/>	21.Codice fiscale società o altra entità giuridica in caso di titolare effettivo	Codice fiscale altri cointestatari		
22.	23.	24.					

Note

Investimento importato dall'anno precedente

Pulsanti presenti nella gestione:



Nuovo

permette di creare un nuovo investimento;



Salva

consente di salvare i dati inseriti;



Importa da anno  
precedente

consente di importare uno o più investimenti dall'anno precedente;



Esci ed aggiorna  
il quadro

serve per riportare i dati inseriti nella gestione all'interno del quadro;



permette di eliminare l'investimento;



Stampa

permette di stampare i dati inseriti nella gestione.